

«УТВЕРЖДАЮ»

Директор

МАОУ «Фроловская средняя школа «Навигатор»

Е.З. Чернякевич

2024 г.



«СОГЛАСОВАНО»

Начальник территориального управления

С.Н. Чекменев

2024 г.



«СОГЛАСОВАНО»

Начальник Отдела  
Госавтоинспекции Отдела МВД  
России «Пермский» майор  
полции

А.В. Латышев

2024 г.



## Паспорт дорожной безопасности

МАОУ «Фроловская средняя школа «Навигатор» структурное подразделение  
детский сад «Галактика», корпус 1

Разработчик паспорта: Коноплева Алена Георгиевна заведующий хозяйством

2024г.

## Общие сведения

**Муниципальное автономное общеобразовательное учреждение**  
**«Фроловская средняя школа «Навигатор» структурное подразделение**  
**детский сад «Галактика», корпус 1**  
(Наименование ОУ)

Тип образовательной организации Муниципальное автономное  
общеобразовательное учреждение

Юридический адрес ОУ: Пермский край, Пермский муниципальный округ, с.  
Фролы, ул. Светлая, д.2

Фактический адрес ОУ: Пермский край, Пермский муниципальный округ, с.  
Фролы, ул. Светлая, д.3

Руководители образовательной организации:

Директор Чернякевич Елена Загидуловна (342) 2320115

(фамилия, имя, отчество)  
(фамилия, имя, отчество)

(телефон)  
(телефон)

Заместитель директора  
по воспитательной работе Вертипрахова Мария Ивановна (342) 2320407

(фамилия, имя, отчество)

(телефон)

Ответственные работники  
муниципального органа образования Начальник управления образования  
администрации Пермского муниципального округа Пермского края  
Н.А. Соснина

(должность)

(фамилия, имя, отчество)

(342) 2964550

(телефон)

Ответственные работники  
за мероприятия по профилактике  
детского травматизма старший воспитатель Бабкина А.А.

(должность)

(фамилия, имя, отчество)

(342) 2320407

(телефон)

Руководитель или ответственный  
работник дорожно-  
эксплуатационной  
организации, осуществляющей  
содержание УДС\*

Чекменев Сергей Николаевич,  
Начальник территориального  
управления, 299-81-41

Тененова Наталья Алексеевна,  
начальник МКУ Управления  
благоустройством Пермского  
муниципального округа, 294-68-69

Руководитель или ответственный  
работник дорожно-эксплуатационной  
организации, осуществляющей  
содержание ТСОДД\*

\_\_\_\_\_ (фамилия, имя, отчество)

\_\_\_\_\_ (телефон)

Количество воспитанников 548 \_\_\_\_\_

Наличие уголка по БДД коридор 1 этаж левое крыло здания у группы  
«Лисичка»

*(если имеется, указать место расположения)*

Наличие класса по БДД \_\_\_\_\_  
*(если имеется, указать место расположения)*

Наличие автогородка (площадки) по БДД настольная площадка в каждой группе  
для детей старшего дошкольного возраста

Наличие автобуса в образовательной организации \_\_\_\_\_  
*(при наличии автобуса)*

Владелец автобуса \_\_\_\_\_  
*(ОУ, муниципальное образование и др.)*

Время посещения образовательной организации: 7:00-19:00

Телефоны оперативных служб: 294 67 72 ЕДДС

## Содержание Паспорта дорожной безопасности

1. План-схемы образовательной организации (сокращение – ОО).

1.1. Район расположения образовательной организации, пути движения транспортных средств и детей (обучающихся).

1.2. Организация дорожного движения в непосредственной близости от образовательной организации с размещением соответствующих технических средств организации дорожного движения, маршруты движения детей и расположение парковочных мест.

1.3. Маршруты движения организованных групп детей от образовательной организации к стадиону, парку или спортивно-оздоровительному комплексу.

1.4. Пути движения транспортных средств к местам разгрузки/погрузки и рекомендуемые безопасные пути передвижения детей по территории образовательной организации.

2. Информация об обеспечении безопасности перевозок детей специальным транспортным средством (автобусом).

2.1. Общие сведения.

2.2. Маршрут движения автобуса образовательной организации.

2.3. Безопасное расположение остановки автобуса у образовательной организации.

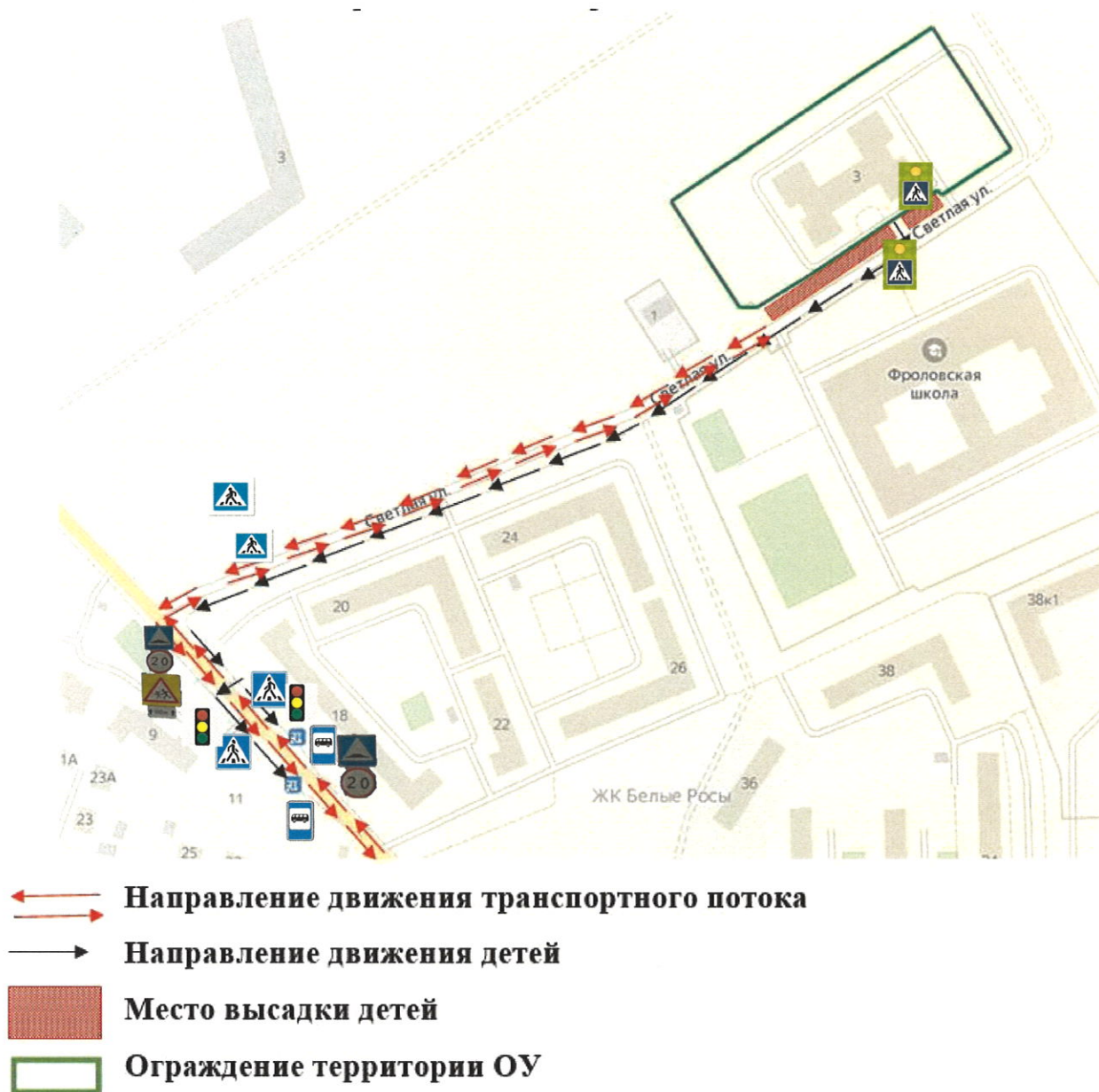
3. Приложение:

3.1. План-схема пути движения транспортных средств и детей при проведении дорожных ремонтно-строительных работ вблизи образовательной организации.

3.2. Организация работы по профилактике детского дорожно-транспортного травматизма.

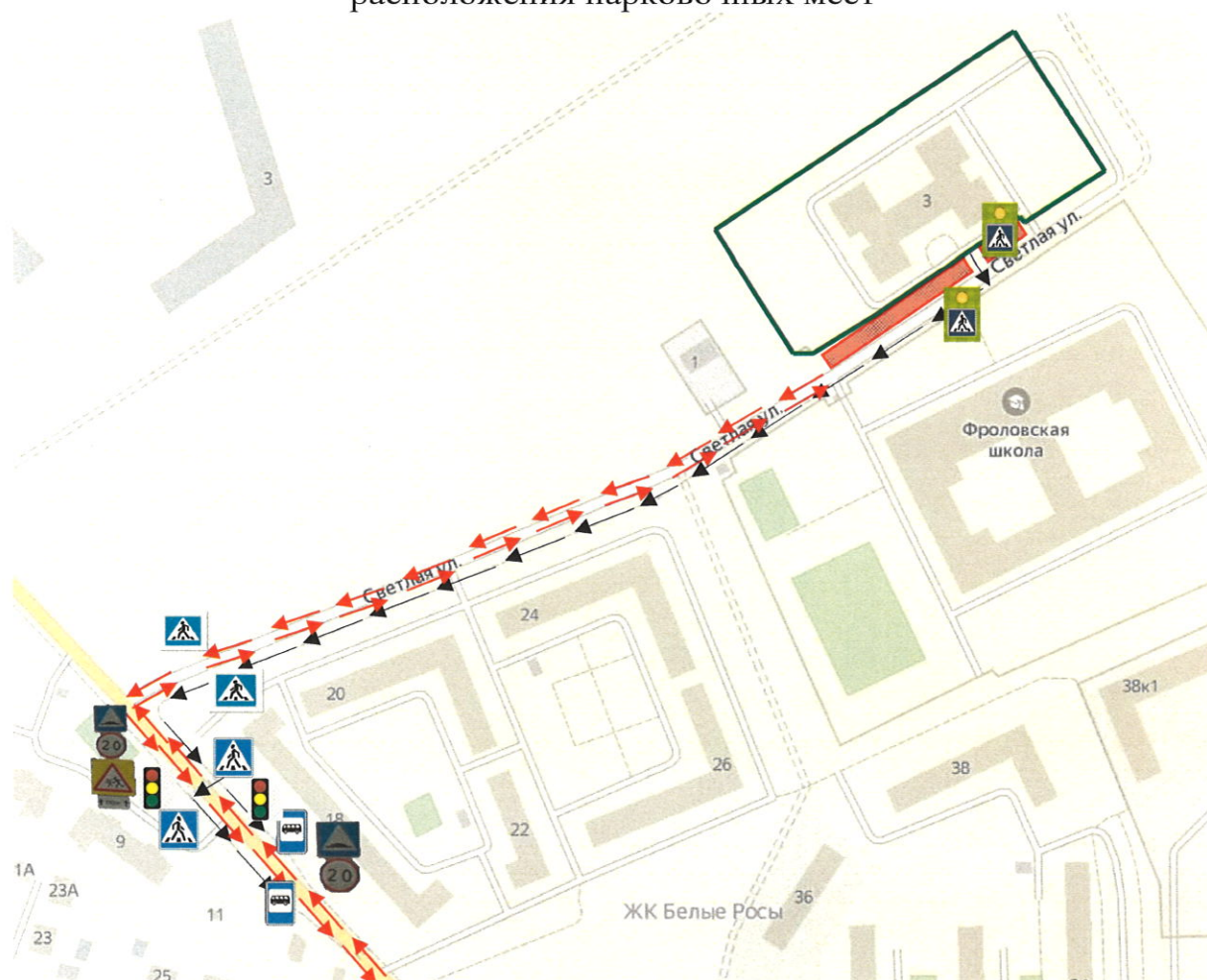
# 1. План-схема образовательной организации.





1.1. Район расположения образовательной организации, пути движения транспортных средств и детей (обучающихся)



Отмечено 01.07.24  
ГОС. ИНСПЕКТОР ДН  
ОГИБДД ОТДЕЛА МВД РОССИИ  
ПО ПЕРМСКОМУ РАЙОНУ  
СТАРШИЙ ЛЕЙТЕНАНТ ПОЛИЦИИ  
*Киндзарев А. И.*

1.2. Организация дорожного движения в непосредственной близости от образовательной организации с размещением соответствующих технических средств организации дорожного движения, маршрутов движения детей и расположения парковочных мест

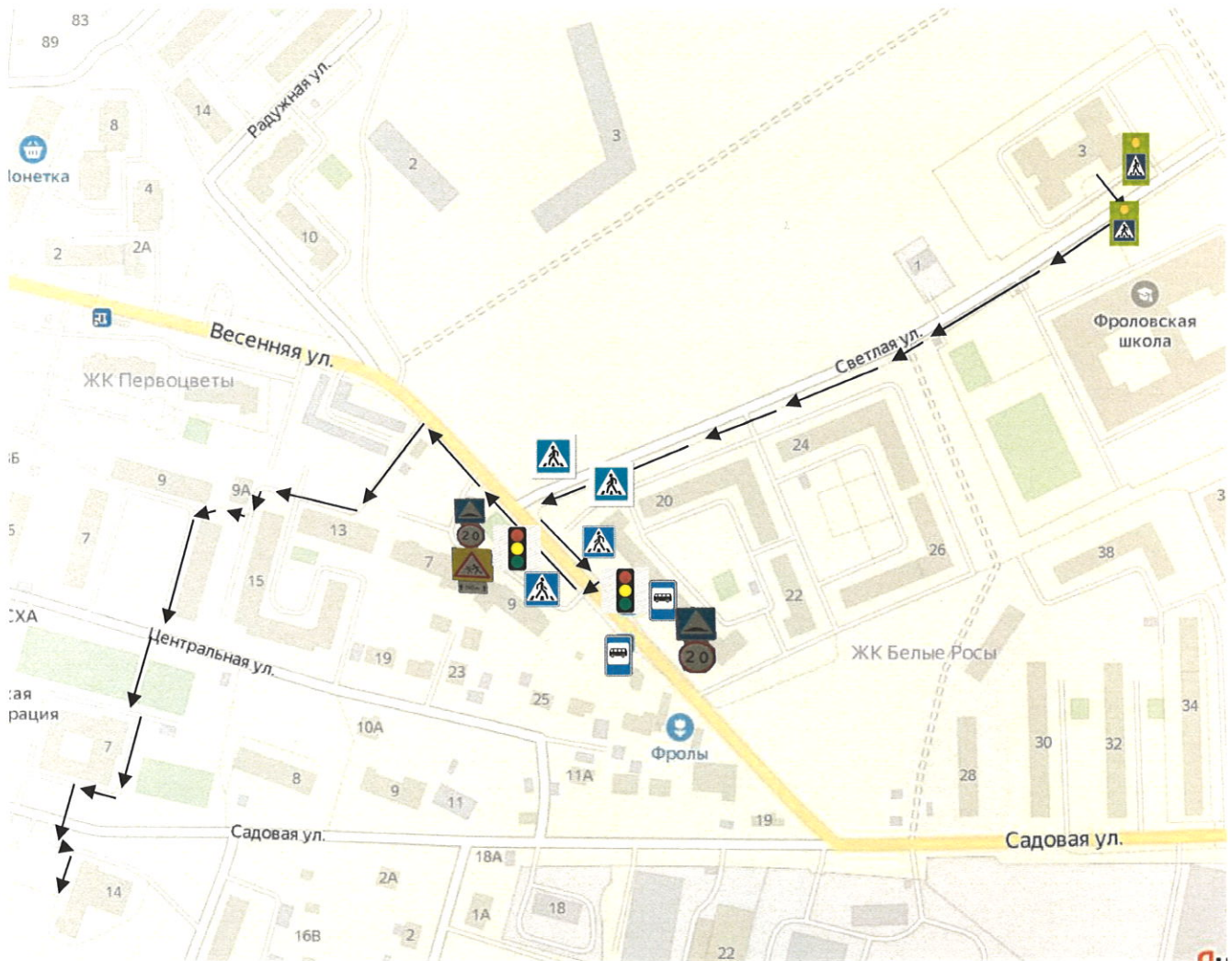


-  **Направление движения транспортного потока**
-  **Направление движения детей**
-  **Место высадки детей**
-  **Ограждение территории ОУ**

01.07.24  
ГОС. ИНСПЕКТОР ДН  
ОГИБДД ОТДЕЛА МВД РОССИИ  
ПО ПЕРМСКОМУ РАЙОНУ  
СТАРШИЙ ЛЕЙТЕНАНТ ПОЛИЦИИ

*Кондратов А.И.*

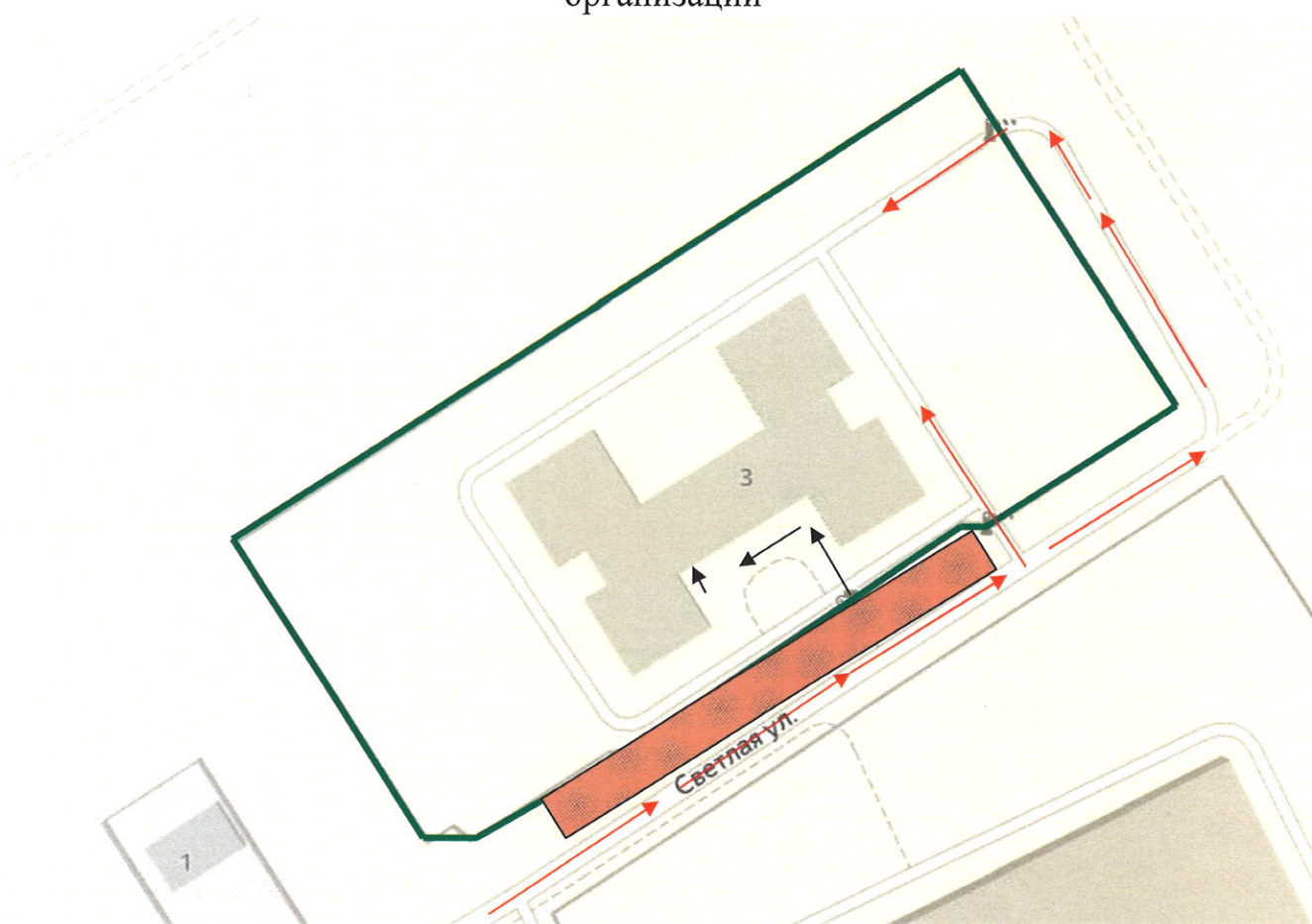
1.3. Маршруты движения организованных групп детей от образовательной организации к стадиону, парку или спортивно-оздоровительному комплексу



→ Движение организованных групп детей из ОО в ДК

01.07.24  
Гос. инспектор ДН  
ОГИБДД ОТДЕЛА МВД РОССИИ  
ПО ДЕРМСКОМУ РАЙОНУ  
СТАРШИЙ ЛЕЙТЕНАНТ ПОЛИЦИИ  
*Александр Комедисов*

1.4. Пути движения транспортных средств к местам разгрузки/погрузки и рекомендуемые пути передвижения детей по территории образовательной организации



→ **Направление движения транспортного потока**

← **Направление движения детей**

**Место высадки детей**

**Ограждение территории ОУ**



2. Информация об обеспечении безопасности перевозок детей специальным транспортным средством (автобусом).

2.1. Общие сведения

Марка \_\_\_\_\_

Модель \_\_\_\_\_

Государственный регистрационный знак \_\_\_\_\_

Год выпуска \_\_\_\_\_ Количество мест в автобусе \_\_\_\_\_

Соответствие конструкции требованиям, предъявляемым к школьным автобусам \_\_\_\_\_

Сведения о водителе (ях) автобуса (ов)

Фамилия, имя, отчество	Дата принятия на работу	Стаж в ТС категории D	Дата предстоящего мед. осмотра	Период проведения стажировки	Сроки повышения квалификации	Допущенные нарушения ПДД

Сведения о владельце специального транспортного средства (автобуса):

Владелец: МАОУ «Фроловская средняя школа «Навигатор»  
(наименование организации)

Юридический адрес владельца: Пермский край, Пермский муниципальный округ, с. Фролы ул. Светлая, д. 2

Фактический адрес владельца: \_\_\_\_\_

Телефон ответственного лица: \_\_\_\_\_

Организационно- техническое обеспечение

Лицо, ответственное за обеспечение безопасности дорожного движения  
(Ф. И. О)

Назначено \_\_\_\_\_, прошло аттестацию \_\_\_\_\_  
(дата) (дата)

Дата последнего технического осмотра автобуса \_\_\_\_\_

При отсутствии автобуса: сведения об организациях, осуществляющих перевозку детей специальным транспортом (автобусом)

(список контактов организаций, осуществляющих перевозку детей специальным транспортным средством (автобусом))

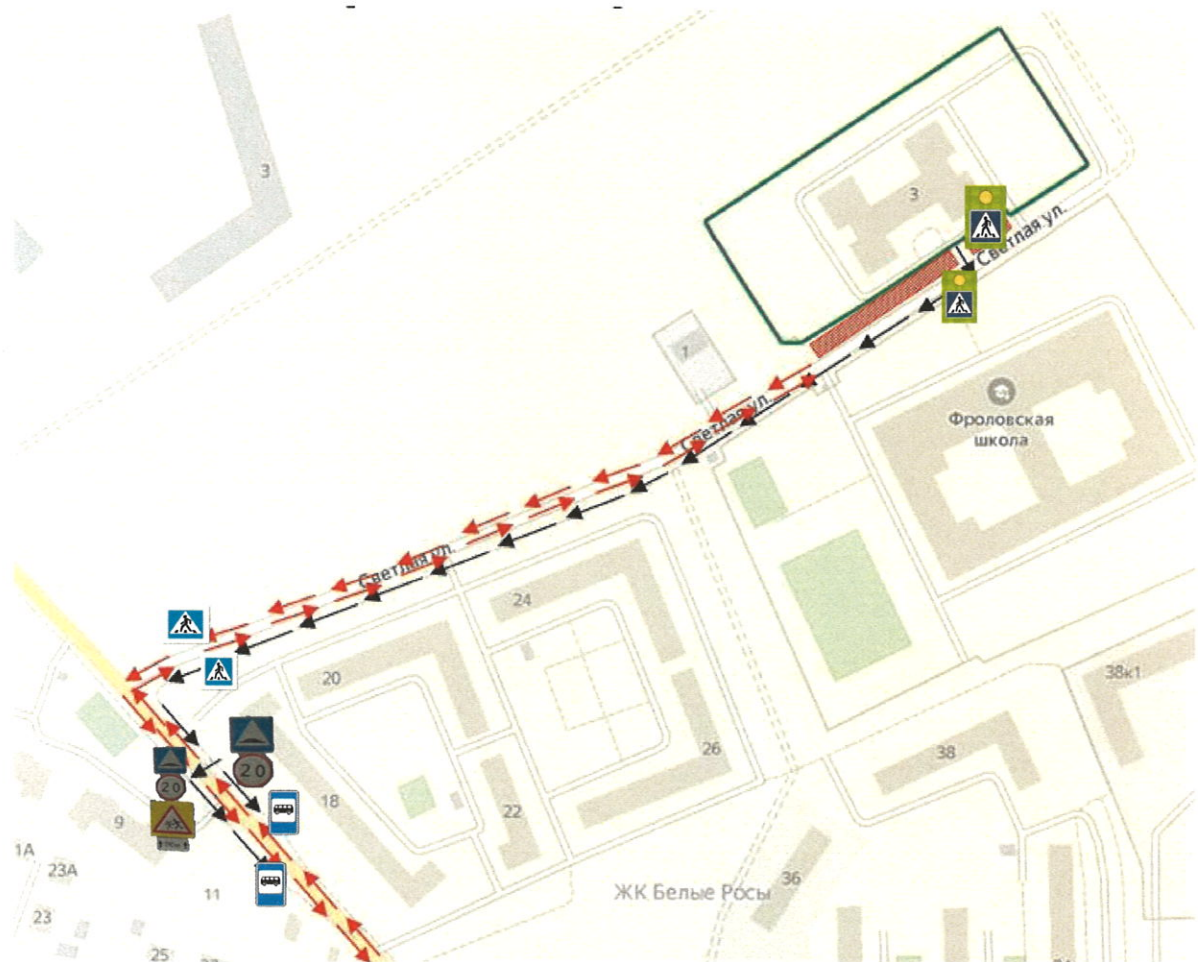
2.2. Маршруты движения автобуса образовательной организации: автобус отсутствует





2.3. Безопасное расположение остановки автобуса у образовательной организации



### 3. Приложения

#### 3.1. План-схема пути движения транспортных средств и детей при проведении дорожных ремонтно-строительных работ вблизи образовательной организации



-  **Направление движения транспортного потока**
-  **Направление движения детей**
-  **Место высадки детей**
-  **Ограждение территории ОУ**

### 3.2. Организация работы по профилактике детского дорожно-транспортного травматизма

В воспитательном процессе образовательной организации немалое место уделяется теме безопасности, которая включает в себя задачу по передаче детям знаний о правилах безопасности дорожного движения в качестве пешехода и пассажира транспортного средства.

Очень большую работу проводят работники ГИБДД по профилактике детского дорожно-транспортного травматизма.

Для достижения поставленной задачи главная роль отводится педагогам и родителям. Так, взрослые должны знать:

- Правила дорожного движения, относящиеся к движению пешеходов, велосипедистов, перевозке пассажиров;
- Основные дорожные знаки, касающиеся участников дорожного движения;
- Сигналы светофора;
- Требования безопасности при перевозке групп детей автобусами, при движении колонной.

Одновременно необходимо знать и возможные формы обучения детей дошкольного возраста с учетом их психофизических особенностей. Взрослые должны помнить, что обучение Правилам дорожного движения должны быть:

- Постоянным (лучше частые и короткие занятия с ребенком, чем продолжительные, но редкие);
- Конкретным (необходимо сосредоточить внимание ребенка на действиях в условиях реального движения);
- Направленным на привитие безопасных способов поведения на дороге, а не только запоминанием Правил дорожного движения;
- Применимым к ближайшему окружению.

Одним из самых надёжных способов формирования у обучающихся (учащихся, воспитанников) безопасного поведения на дорогах является наблюдение дорожных ситуаций непосредственно на целевых прогулках, т.е.

получение доступной объективной информации от взрослого (как педагога, так и родителей).

В образовательной организации в целях пропаганды безопасности дорожного движения и профилактики детского дорожно-транспортного травматизма оформлены информационные «Уголки безопасности».

Таким образом в ходе целенаправленной и систематической работы взрослых у обучающихся (учащихся, воспитанников) своевременно формируются представления о безопасном поведении на дороге и регулярная забота о своей безопасности.